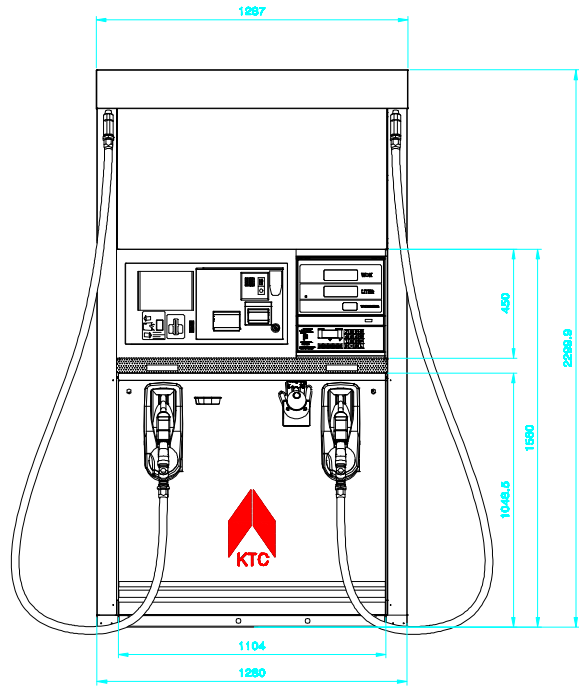
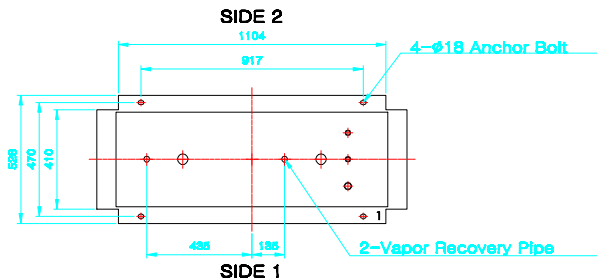
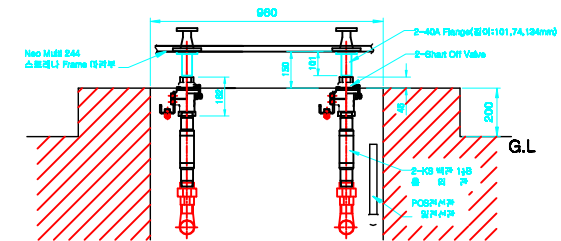
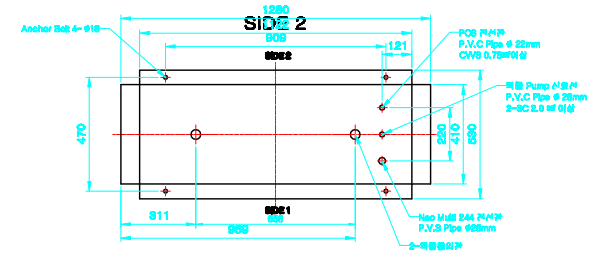
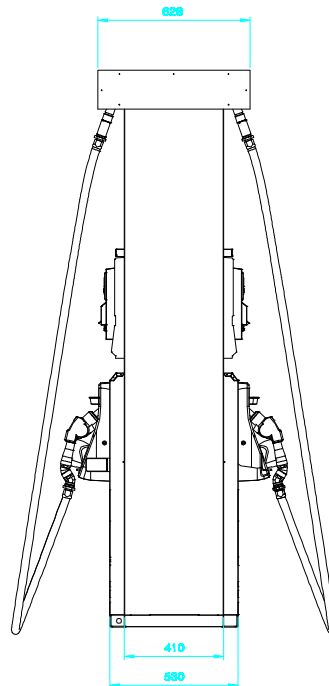


# NEO MULTI Self 244 액종형 주유기 외형 치수



SIDE 1



SIDE 1

## ( 일반 사양 )

1. 사용 전원 : 220 V, 60 Hz
3. 소비 전력 : 1900 W

## ( 설치 사양 )

1. " " 의 치수는 정확히 시공할것.
2. 탱크와 주유기 까지의 배관은 최단거리로 하며 , 일보 사용을 자재 할것.
3. 본 사양은 본사의 제품 시공 기준으로 시공시 필히 준수 할것.
4. Sump Size : 1050 × 300 ( 본 SIZE는 참고 용이며,이중 배관 SUMP SIZE 참고)